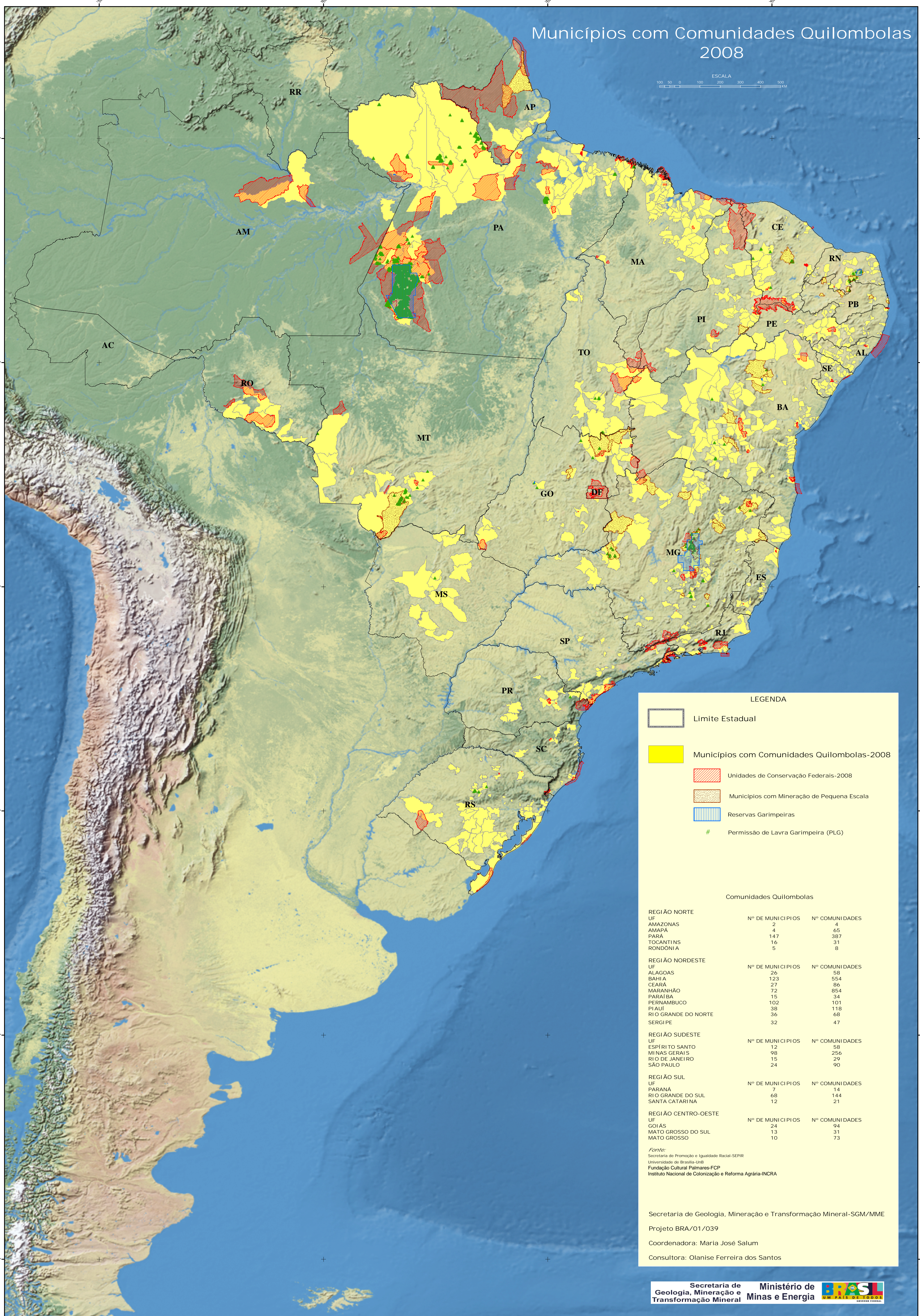





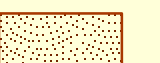


Municípios com Comunidades Quilombolas 2008

ESCALA

100 50 0 100 200 300 400 500 KM



LEGENDA

-  Limite Estadual
-  Municípios com Comunidades Quilombolas-2008
-  Unidades de Conservação Federais-2008
-  Municípios com Mineração de Pequena Escala
-  Reservas Garimpeiras
-  Permissão de Lavra Garimpeira (PLG)

Comunidades Quilombolas

| REGIÃO NORTE | Nº DE MUNICÍPIOS | Nº COMUNIDADES |
|---------------------|------------------|----------------|
| UF | | |
| AMAZONAS | 2 | 4 |
| AMAPÁ | 4 | 65 |
| PARÁ | 147 | 387 |
| TOCANTINS | 16 | 31 |
| RONDÔNIA | 5 | 8 |
| REGIÃO NORDESTE | Nº DE MUNICÍPIOS | Nº COMUNIDADES |
| UF | | |
| ALAGOAS | 26 | 58 |
| BAHIA | 123 | 554 |
| CEARÁ | 27 | 86 |
| MARANHÃO | 72 | 854 |
| PARAÍBA | 15 | 34 |
| PERNAMBUCO | 102 | 101 |
| PIAUÍ | 38 | 118 |
| RIO GRANDE DO NORTE | 36 | 68 |
| SERGIPE | 32 | 47 |
| REGIÃO SUDESTE | Nº DE MUNICÍPIOS | Nº COMUNIDADES |
| UF | | |
| ESPIRITO SANTO | 12 | 58 |
| MINAS GERAIS | 98 | 256 |
| RIO DE JANEIRO | 15 | 29 |
| SÃO PAULO | 24 | 90 |
| REGIÃO SUL | Nº DE MUNICÍPIOS | Nº COMUNIDADES |
| UF | | |
| PARANÁ | 7 | 14 |
| RIO GRANDE DO SUL | 68 | 144 |
| SANTA CATARINA | 12 | 21 |
| REGIÃO CENTRO-OESTE | Nº DE MUNICÍPIOS | Nº COMUNIDADES |
| UF | | |
| GOIÁS | 24 | 94 |
| MATO GROSSO DO SUL | 13 | 31 |
| MATO GROSSO | 10 | 73 |

Fonte:
 Secretaria de Promoção e Igualdade Racial-SEPIR
 Universidade de Brasília-UnB
 Fundação Cultural Palmares-FCP
 Instituto Nacional de Colonização e Reforma Agrária-INCRA

Secretaria de Geologia, Mineração e Transformação Mineral-SGM/MME
 Projeto BRA/01/039
 Coordenadora: Maria José Salum
 Consultora: Olanise Ferreira dos Santos